

■ 図面一覧

■ きれいな除菌水

- ◎井戸水の場合、塩化物イオンが少ないため十分な効果が得られないことがあります。
- ※「きれいなサイン」が消灯したら「きれいな除菌水」を生成する部品の交換時期です。(交換は有料です。)お取り付け業者様またはTOTOメンテナンス(株)修理受付センターにご相談ください。使用回数は家族4人(男性2人、女性2人)の使用想定です。
- ◎「きれいな除菌水」は、汚れを抑制するものでお掃除不要になるものではありません。使用・環境条件(水質・便器形状など)によっては、効果が異なります。

■ ふたカバー・シートカバーについて

- ◎ふたカバー・シートカバーは取り付けないでください。(誤作動することがあります。)

■ 停電時について

- ◎停電時の便器洗浄は本体右横の手动洗浄レバーで行えます。(ネオレストAH/RH(手洗器付含む)タイプを除く)
- ◎ネオレストAH/RH(手洗器付含む)はバケツで水を流してください。

■ 給水ホースオプションについて

- ◎リモコン便器について、給水位置により、同梱されている標準ホースの長さに過不足がある場合は、長さ違いの給水ホースをご注文ください。詳しくは、P.49～51をご参照ください。

■ その他

- ◎ネオレストAH/RH(手洗器付含む)はリモコンに貼る点字シールを無料で準備しております。ご希望の方は、TOTOホームページ「カタログ請求」よりご請求ください。TOTOホームページ(<http://www.toto.co.jp/>) (カタログNo.1529)
- ◎高齢者配慮商品をご使用の場合は、各商品の専用カタログで設置可否などの条件をご確認ください。
- ◎オート閉閉ユニット、ソフト閉止ユニット、ノズルユニットなどの摩耗劣化部品は、駅、商業施設など使用回数の多い場所に設置された場合は、定期的な部品交換を行ってください。(交換は、保証期間内でも有料になる場合があります。)

◎ 抗菌について

- 抗菌は、(社)日本建材・住宅設備産業協会および繊維製品新機能評価評議会の基準に準じた下記商品に施されています。
- (社)日本建材・住宅設備産業協会の基準に準じた商品です。

ネオレストAH/RH(手洗器付含む)・Dタイプ	陶器部	便器ボウル・便器上面・手洗器ボウル	無機系(酸化亜鉛など)
	機能部	取付便座、便ふた、ノズル、リモコン(正面スイッチ/ボタン(2面目の詳細設定スイッチは除く)、天面スイッチ/ボタン)	
手すり	インテリア・バー(コンテナポラリタイプ)	握り部(天然木タイプのみ)	無機系(銀)
	天然木手すり	握り部、プラケットカバー(62シリーズのみ)	
	ハンドグリップ	握り部、棚部(紙巻器付のみ)	

抗菌効果

商品表面の細菌の増殖を抑制します。これはJIS Z 2801(※1)の抗菌性試験方法による試験をJNLA登録試験所(※2)で実施し、その結果がJIS Z 2801の抗菌効果を満たしたものです。これにより感染防止、防汚、防カビ、防臭、ぬめり防止などの副次効果を訴求するものではありません。

抗菌性能持続性・安全性

(社)日本建材・住宅設備産業協会基準により確認

禁止事項

セフィオンテクト衛生陶器

- *強酸性・強アルカリ性、研磨剤入りの洗剤は使用しないでください。
- *金属ブラシや研磨剤入りナイロンたわしなどの硬い掃除用具は使用しないでください。

ハイドロセラ/ハイドロテクトタイル(内装用)

- *強酸性・強アルカリ性の洗剤は使用しないでください。
- *金属ブラシなどの硬い掃除用具は使用しないでください。

紙巻器・タオルリング・タオル掛け

- *強酸性・強アルカリ性の洗剤は使用しないでください。

上記商品以外

- *酸性・アルカリ性の洗剤は使用しないでください。

取扱注意事項

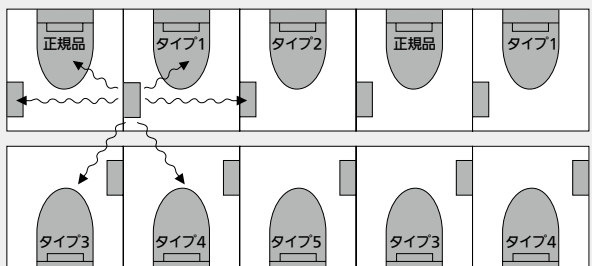
抗菌力を発揮させるために、製品表面はよく掃除された状態に保ってください。

- *抗菌力は、抗菌加工した製品の表面に細菌が直接接触しないと発揮されません。
- ※1 JIS Z 2801 抗菌加工製品-抗菌性試験方法-抗菌効果のごことです。
- ※2 JNLAはJapan National Laboratory Accreditation systemの略で、工業標準化法(JIS法)に基づく試験事業者登録制度で、国際標準化機構および国際電気標準会議が定めた試験所に関する基準(ISO/JEC17025)の要求事項に適合しているかどうか審査を行い、試験事業者を登録する制度です。

■ウォシュレットを並べて設置する際のご注意

リモコン使用のウォシュレットを左右または対面方向と2台以上並べて設置される場合、隣のリモコンの信号を受けて誤作動するおそれがあります。相互の干渉を防止するため、リモコンの信号の異なるタイプに変える必要があります。

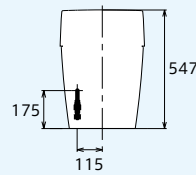
※詳しくは当社お客様相談室までご相談ください。



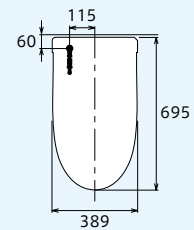
AH2W・AH1

○ 給水位置

壁給水



床給水

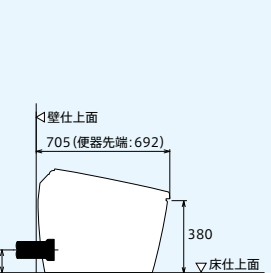


○ 排水位置

床排水



壁排水

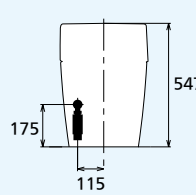


- ※製品後方の壁側に窓枠、棚、収納キャビネットを設置予定または設置されている場合、便ふたとの干渉にご注意願います。
- ※給排水位置が適切でない、止水栓が製品に干渉することがありますのでご注意ください。
- ※右給水(隠蔽)の品揃えはありません。
- ※1 お掃除リフト時の寸法

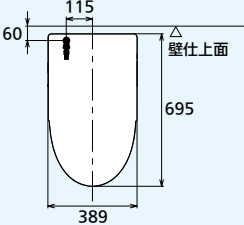
AHタイプ手洗器付(ワンデーリモコン) 便器部 AH2W・AH1

○ 給水位置

壁給水



床給水

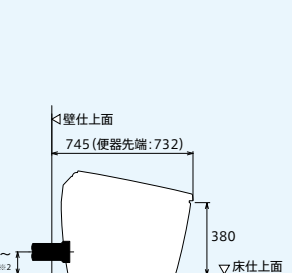


○ 排水位置

床排水



壁排水



- ※製品後方の壁側に窓枠、棚、収納キャビネットを設置予定または設置されている場合、便ふたとの干渉にご注意願います。
- ※給排水位置が適切でない、止水栓や分岐金具が製品に干渉することがありますのでご注意ください。
- ※右給水(隠蔽)の品揃えはありません。
- ※1 お掃除リフト時の寸法
- ※2 100～119mmの場合は別売りのフランジユニットおよび壁フランジを手配ください。