

ベビーチェア点検マニュアル

YKA12

本書は、ベビーチェア（YKA12）を快適、また安全にご利用いただくために必要な、日常の点検内容を記載したマニュアルです。本書の内容に従い、正しく実施してください。経年変化による劣化や想定外の使用により破損、ねじのゆるみなどが発生している場合がありますので、注意して点検ください。

点検にて不具合を発見した場合は、ただちに使用を中止し、故障や事故の防止のため、必ず販売店またはTOTOメンテナンス（株）にご相談ください。なお、お使いになられて10年が経過している場合には、安全性と補修部品の継続的な供給の面より、商品交換をお願いいたします。

点検内容

各ラベル類は見やすい状態に保たれていて、内容が確認できること

表示マーク



化粧室入口やトイレのドアなどに貼ってあります

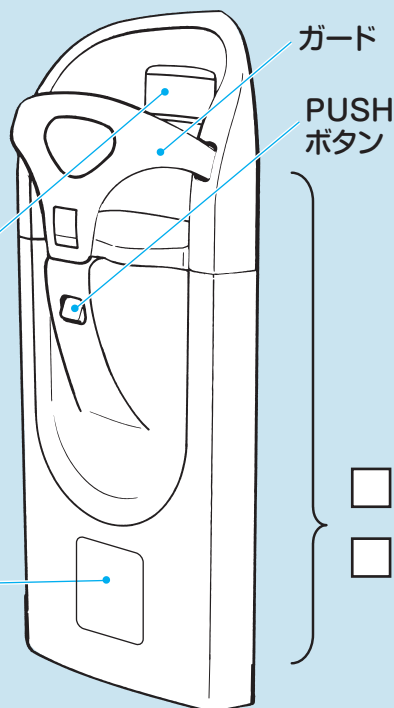

つかいかたラベル



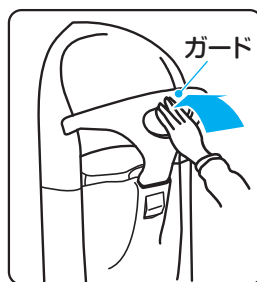
注意ラベル



管理者用ラベル



ガードの動作確認



ガードを閉めると「カチッ」と音がしてロックされるか？

PUSHボタンを押すとロックが解除されるか？

本体取り付けにガタツキのないこと

各部のねじのゆるみ、割れ・破損のないこと

日ごろのお手入れについて

商品は、お手入れ次第で清潔さを保ち、長もちさせることができます。日ごろのお手入れをこまめに行っていただくよう、お願いいたします。

通常のお手入れの仕方

● 水または、ぬるま湯に浸した布をかたく絞ってからふいてください。

汚れがひどいときのお手入れの仕方

● 適量に薄めた中性洗剤を含ませた布でふき取ったあと、水ぶきし乾いた布などで水分をきれいにふき取ってください。

お手入れの際の注意事項

- 商品表面を傷つける以下のものは使用しないでください。
- TOTO水あかクリーナー以外の酸性洗剤、アルカリ性洗剤、塩素系漂白剤
 - シンナー、ベンジンなどの溶剤
 - クレンザー、磨き粉など粗い粒子を含んだ洗剤
 - ナイロンたわし、ブラシなど



お客様専用窓口

商品のお問い合わせは
TOTO（株）お客様相談室へ
TEL ☎0120-03-1010
FAX ☎0120-09-1010

受付時間：9:00～17:00
（夏期休暇・年末年始を除く）

修理のご用命は 安心・信頼の
TOTOメンテナンス（株）修理受付センターへ
TEL ☎0120-1010-05
FAX ☎0120-1010-02

ホームページ <http://www.tom-net.jp/>
受付：年中無休 受付時間：8:00～19:00
訪問修理：年中無休（一部地域を除く）
営業時間：9:00～18:00

交換部品・別売品のご購入は
TOTOメンテナンス（株）TOTOパーツセンターへ
TEL ☎0120-8282-55
FAX ☎0120-8272-99

受付時間：平日 9:00～18:00
土日・祝日 10:00～18:00
（夏期休暇・年末年始を除く）

※インターネットでの部品購入はTOTOWebショップへ（24時間受付）
<http://www.toto.jp/ec/html/index.htm>

お客様からお預かりした個人情報、関連法令および社内諸規定に基づき慎重かつ適切に取り扱います。詳細はTOTOホームページをご覧ください。